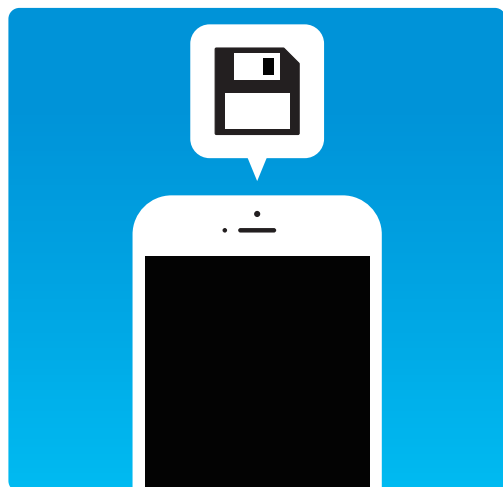


クラウドでのデータ管理について

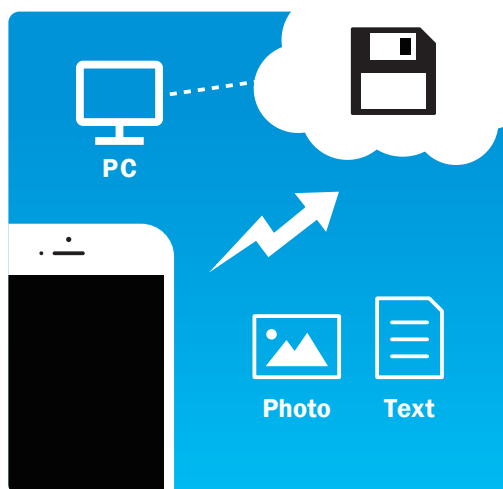
インスペでは、アプリとブラウザにて調査結果データの編集・管理が可能です。
ご利用にあたり、データ管理の概念についてご理解をお願いいたします。



1 データの保存場所について

アプリでインスペクションを行った場合、調査結果データは iPhone/iPad の端末内に保存されます。アプリをアンインストールすると、調査結果データも削除されますので、ご注意ください。

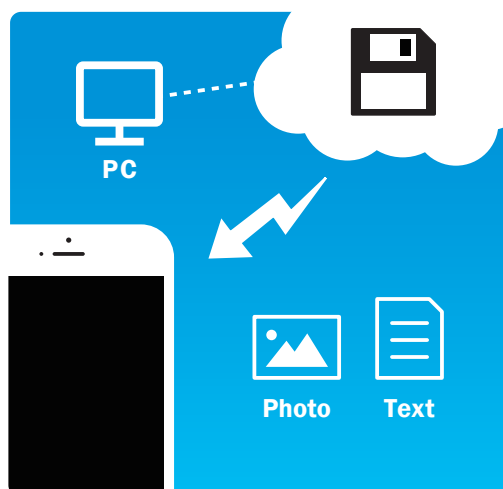
POINT 保存先はアプリ内、アンインストールでデータ削除。



2 調査結果をクラウドに送信

アプリ内の調査結果データをクラウドに保存したい場合は、検査物件内で「調査結果をクラウドに送信」ボタンをタップいただくと、調査結果や写真などすべてのデータが、クラウドのご自身のアカウントに保存されます。アップロードは 1 件単位で可能です。

POINT 「調査結果をクラウドに送信」ボタンで、クラウドにアップロード。



3 ブラウザにて新規物件を追加した場合

パソコンの操作に慣れている方は、WEB ブラウザから新規物件を追加し、検査住宅情報を入力することもできます。入力したデータはクラウドに保存されておりますが、アプリを起動いただくと、クラウド内の新規物件をダウンロードいたします。住所や物件情報などを入力していただくことで便利にご利用いただけます。

POINT ブラウザで新規物件を作成すると、アプリ起動時にデータをダウンロード。